

T926 前入れ  
後出し

T926H 投入側




T926B 投入側

T926ES  
ウォールナット投入側  
(ダイノック™ FW-332)

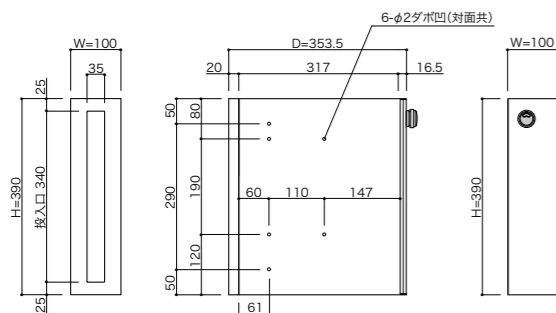

品名	取出口右開き T926H-R	T926B-R	T926ES-R ウォールナット
取出口左開き	T926H-L	T926B-L	T926ES-L ウォールナット
サイズ	W100×H390×D353.5		
重量	4.1kg		
仕様	本体 : SUS304 0.6t No.4仕上 扉: アルミ押出型材 アルマイトHL仕上(1) 錠 : ダイアル錠 (KEY-05) ラッチ錠 (KEY-11) 口金部 : SUS304 1.5t (フラップ0.6t) 口金部仕上 : HL仕上		
本体価格 (税抜)	39,500円	42,000円	42,000円

\*ラッチ錠タイプは、納品までお時間をいただく事があります。\*1: HL研磨後、アルマイト処理を施した仕上

左開き(-L)



右開き(-R)



T926ES ウォールナット 投入側

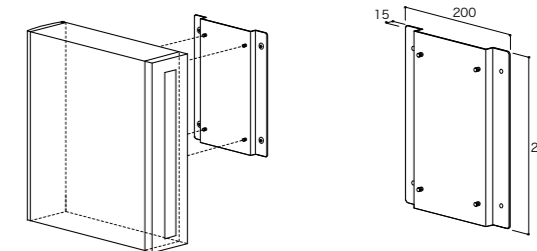


T926B + 壁取付用ブラケット



## T926 壁取付用ブラケット

品名	T926壁取付用ブラケット
サイズ	W200×H250×D15
重量	0.7kg
仕様	SUS304 1.5t 2B仕上
本体価格 (税抜)	5,000円



■左右どちらの側面にも取り付け可能です。  
(ポスト本体両側面には穴開け位置が凹みで印されています。)

## ■取出口は右開き(-R) または 左開き(-L)の2タイプ



## POINT!

## ■郵便物が濡れにくい

投入口裏側には雨水の排水経路を確保。  
本体ボックスは防滴仕様です。



口金底面水抜き穴

## 錠仕様

ダイアル錠  
(KEY-05 D錠)ラッチ錠  
(KEY-11)

## ■ストッパー付

扉が開き過ぎるのを防ぎます。(105°まで)

※ダイノック™は、住友スリーエム株式会社の商標です。

## T900

■本体ボックスの無い投入口みのタイプです。

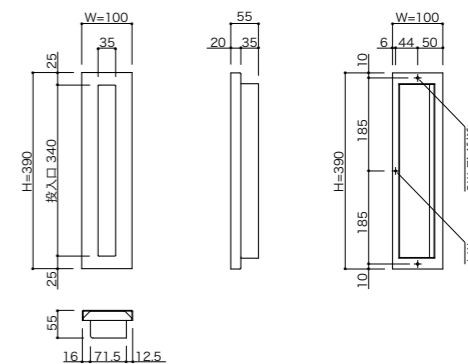
※本体ボックスは販売しておりません。  
※排水機構の関係で横向きに取付ける事はできません。



T900H 表



T900H 裏



品名	T900H	T900B	T900ES ウォールナット
サイズ	W100×H390×D55		
重量	1.4kg		
仕様	口金部 : SUS304 1.5t (フラップ0.6t) HL仕上		
	口金部仕上 : HL仕上	粉体塗装(ブラック)	HL仕上
	フラップ仕上 : HL仕上	粉体塗装(ブラック)	塩ビシート貼
本体価格 (税抜)	17,500円	20,000円	20,000円