■戸建用大容量宅配ポスト
ポスト一体型前入れ前出しの戸建用宅配ボックスが新発売！
大容量の荷物を安心便利に受け取ることができます。

TAKUHAI POST
宅配ポスト®

3341 前入れ 前出し

NEW 防滴 ポスト 宅配 宅配投函 LP

品名	**3341** カラーをご指定ください	
サイズ	W390×H590×D280	
重量	10.9kg	
仕様	本体	:高耐食溶融めっき鋼板0.8t　粉体塗装
	扉	:高耐食溶融めっき鋼板1.2t　粉体塗装
	フラップ・郵便受フタ	:アルミ押出型材　粉体塗装
	錠	:郵便受フタ/コンビネーションロック(KEY-22-2) 宅配扉/3ケタ式ダイヤル錠(KEY-26)
本体価格(税抜)	90,000円	

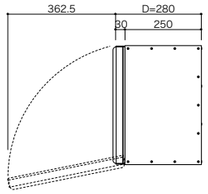

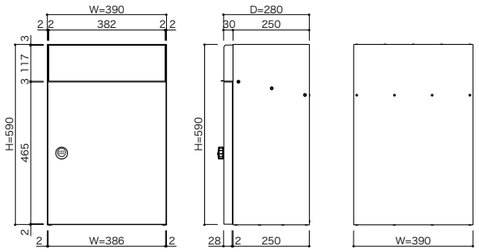

Color variation

ディープグレー

ステングレー

仕様

郵便物の取出し方

■コンビネーションロック
3桁の暗証番号を合わせ、ツマミを回して解錠します。

フラップを上げ、コンビネーションロックを解錠します。

STOP!!
フラップは上げた所で止まります。

解錠するとフタが手前に開きます。

郵便受箱
＋
宅配ボックス

受領印ケース
(受領印はお客様でご用意をお願い致します。)

POINT！

投入可能サイズ

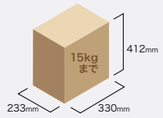

500mL缶 ×24本入り 段ボール 1箱

2Lペットボトル ×6本入り 段ボール 1箱

トイレットペーパー 12ロール
※立てて収納した場合

※梱包形態によっては入らない可能性もあります。



ダイヤル錠を回転させて Lock の向きにすると施錠されます。
3桁の暗証番号を合わせダイヤル錠を回転させて Open の向きにすると解錠します。
暗証番号は自由に設定・変更できる可変式です。

荷物の受取り方（配達方法）

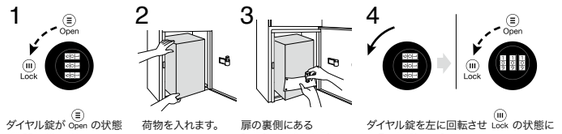

1. ダイヤル錠が Open の状態(数字が横向き)になっている事を確認し、扉を開けます。
2. 荷物を入れます。
3. 扉の裏側にある受領印(別途)を押印し、扉を閉めてください。
4. ダイヤル錠を左に回転させ Lock の状態になると施錠になります。(扉が左開きの場合はダイヤル錠を右に回転させます。)これで配達完了です。

荷物の取出し方

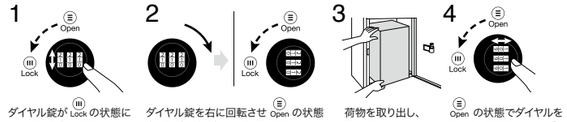

1. ダイヤル錠が Lock の状態になっている事を確認し、ダイヤルを暗証番号に合わせます。
2. ダイヤル錠を右に回転させ Open の状態(数字が横向き)にして、扉を開けます。(扉が左開きの場合はダイヤル錠を左に回転させます。)
3. 荷物を取り出し、扉を閉めます。
4. Open の状態でダイヤルを回して、暗証番号を必ず崩してください。

3341 ディープグレー

宅配ポスト 3341 用 スタンド

品名	**宅配ポスト 3341 用スタンド**
サイズ	W451×H1,500×D200
重量	9.5kg
仕様	アルミ押出型材　アルマイト(ブラック)
本体価格(税抜)	43,000円　(宅配ポスト本体の価格は含まれません。)

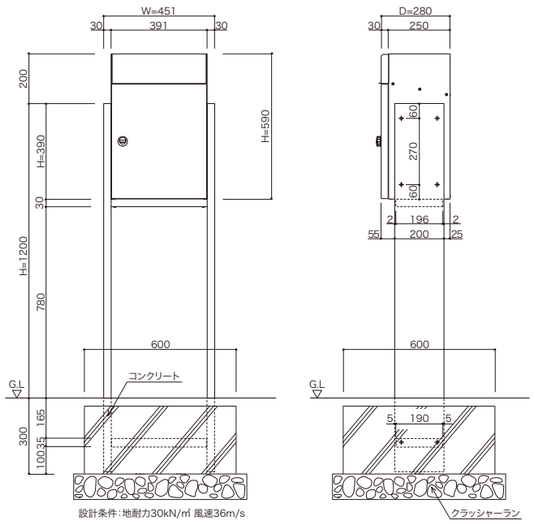

設計条件：地耐力30kN/㎡ 風速36m/s

3341 ディープグレー ＋ スタンド

PRODUCTS CATALOG Vol.59